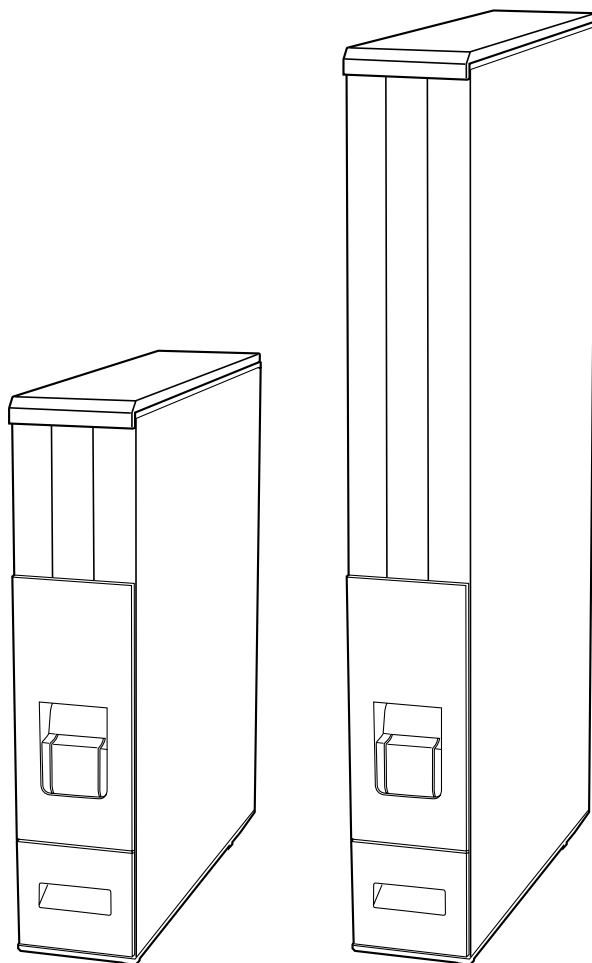


スリム米びつ

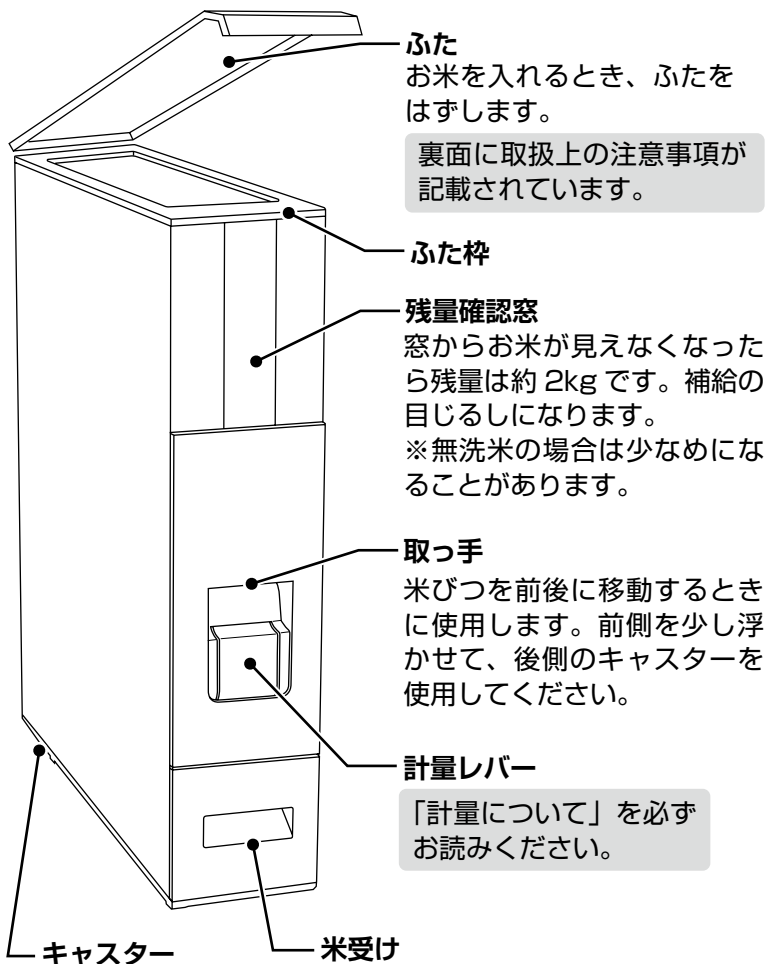
取扱説明書

RCY-06CG RCY-12CG

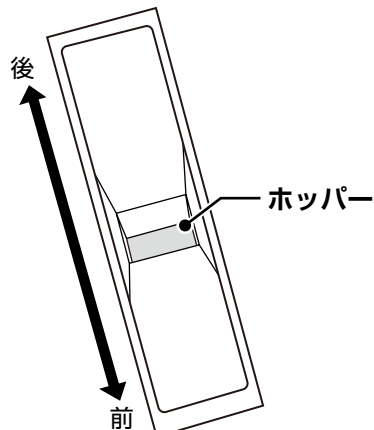
このたびは、お買い上げいただき、
まことにありがとうございます。
この取扱説明書を必ずお読みのうえ、
正しくお使いください。お読みになっ
た後は大切に保管してください。



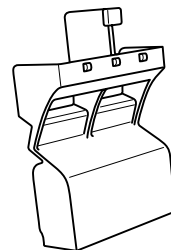
各部のなまえと使いかた



<上から見た米びつ内部>



付属品 0.5 合アタッチメント



0.5 合ずつ計量したいときに米びつ内に取り付けて使用します。
「0.5 合アタッチメントについて」をお読みください。

計量について

計量レバーと吐出量の関係	呼び番号	1
	吐出量	0.18L (約 150g・約 1 合)

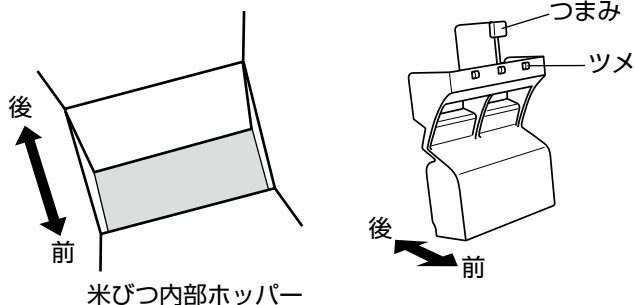
- この計量米びつは、計量法に基づくものではありません。
- この米びつの計量方法は容量式のため、無洗米・分づき米・自家精米などを計量すると表示の重さと異なる場合があります。炊飯のときは、無洗米などの炊飯方法と炊飯器の取扱説明書を確認のうえ、水加減を調節してください。
- 計量は、米を入れたときとなくなるときの数回は表示されている量と異なることがあります。
- 正確に計量するために、米が出終わるまで計量レバーを押し続け、出終わったらすばやく手をはなしてください。米の吐出中に計量レバーをはなすと、正しく計量できません。
- 連続して計量するときは、次の米が計量部に入りきるまで約 3 秒以上待ってから計量レバーを押ししてください。
- 連続して計量レバーを押すときは、4 回までにしてください。それ以上押しと、米受けから米がこぼれることがあります。

0.5 合アタッチメントについて

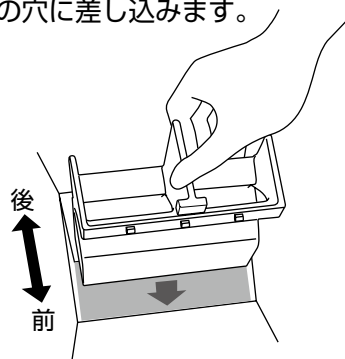
- アタッチメントの取り付け、取りはずしは必ず米を全て取り出してからおこなってください。
- 新しい米を入れるときはアタッチメントの周りやホッパーの隅に残っている古い米をホッパー穴から払い落とし、計量レバーを使って米を出し切ってください。

< 0.5 合アタッチメントの取り付け方 >

- ①米びつ内側のホッパーと、アタッチメントの前後を確認します。

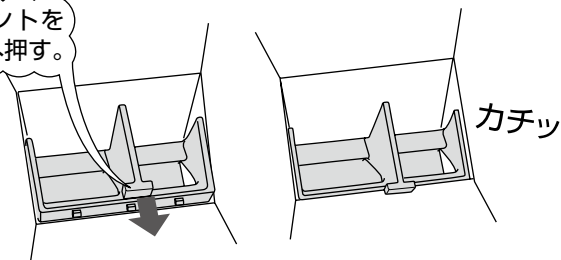


- ②下図のようにアタッチメントをホッパーの穴に差し込みます。



- ③アタッチメントを矢印の方向に押し、カチッと音がするまで確実にセットします。

アタッチメントを矢印の方向へ押し。

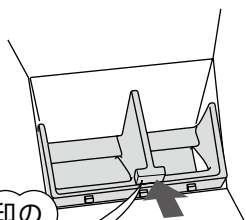


- ④アタッチメントを軽く引き上げツメがホッパーにセットされているか確認します。

< 0.5 合アタッチメントの取り外し方 >

- ①つまみを矢印の方向に押し、ツメをはずします。
- ②アタッチメントをホッパーから取り出します。

つまみを矢印の方向へ押し。



設置について

- 正確に計量するため、平らな場所に設置してください。
- 転倒を防止するため、食器棚などの間に挟み込むように設置してください。
- 冷蔵庫のとなりには設置しないでください。高温になっていることがあり、お米の劣化や虫発生の原因になります。
- お米を入れるときは転倒を防止するため、側面を壁などに沿わせてください。

安全のために必ずお守りください

⚠ 注意 この表示を無視して、誤った取扱いをすると、傷害または物的損害が発生する可能性があります。



禁止

- 製品の上ののったり、腰をかけたたりしない。転倒や破損によるケガの原因になることがあります。特にお子様にはご注意ください。
- 不安定な場所や高温・多湿になる場所には設置しない。転倒・変形の原因になることがあります。
- ふた枠に手をかけて、持ち上げない。
- お米が入った状態で、持ち上げない。落下や破損によるケガの原因になることがあります。
- ふたの上には直接熱いもの（70℃以上）をのせない。変形や変色の原因になることがあります。



必ず実施

- 米びつ内部に手を入れるときは必ず手袋を着用する。部品の端部に手が触れ、ケガの原因になることがあります。

使用上のご注意

- 米ぬかなどで汚れていると、虫の発生原因となります。米を追加するときは、先に入れた米が残らないように計量レバーを使って米を出しきり、米びつ内をきれいにしてください。
- 米びつ内に虫が発生した場合は、米びつ内の米をすべて取り出した後、きれいに拭いて、天日でよく乾かしてから使用してください。
- 米以外のものが計量部に入ると、故障の原因となります。万一異物が入ってしまった場合は、米を全部取り出して確認のうえ、異物を取り除いた後、米を入れなおしてください。

お手入れのしかた

- 米びつ内を掃除するときは、通常使用するところ以外に手が触れてケガの原因になることがありますので手袋を着用してください。
- 台所用中性洗剤（食器用・調理器具用）をお使いください。
- 米びつ内は洗わないで、から拭きしてください。洗うとさびる原因になることがあります。
- シンナー・ベンジン・クレンザー・漂白剤・たわし・化学ぞうきんなどは表面を傷つけますので使用しないでください。
- 汚れたら、洗剤をうすめた水またはぬるま湯にやわらかい布をひたし、よくしぼってから拭き取ってください。

仕様

型 式	RCY-06CG			RCY-12CG		
米の実取納量	約 6kg			約 12kg		
外形寸法(mm)	幅	奥行	高さ	幅	奥行	高さ
	100	395	440	100	395	620

材 質	本体	鋼板（塗装鋼板）
	ふた・米受け・計量部 残量確認窓	ポリスチレン
	背面支柱・アタッチメント	ポリプロピレン

商品に関するお問い合わせ先



Y. YACHT
ワイヨット

販売元 株式会社ワイ・ヨット 〒460-0017 愛知県名古屋市中区松原 3-13-41
お客様相談窓口 TEL 0584-69-4773
(10:00 ~ 17:00 ※土・日・祝日・弊社休業日を除く)