

cado

取扱説明書

Hair Dryer

BD-S1

重要

このたびは、ヘアドライヤー「BD-S1」を
お求めいただき誠にありがとうございます。

ご使用前に必ず本書をお読みください。
本書はお読みになったあとも
大切に保管してください。

cado

目次

安全上のご注意.....	3
警告.....	4
注意.....	6
お手入れ時のご注意.....	7
保管上のご注意.....	7
各部の名前.....	8
本体.....	8
携帯ポーチ.....	8
使いかた.....	9
使う前に.....	9
運転を開始する.....	9
風温を選ぶ.....	10
風量を選ぶ.....	10
髪を乾かす.....	11
使い終わったら.....	11
自動運転停止機能.....	11
カールブラシの使いかた.....	12
お手入れのしかた.....	13
故障かな?.....	14
仕様.....	15
保証書.....	16
保証内容.....	17

安全上のご注意

ここでは事故を防ぐための重要な注意事項について記載してあります。

必ずお守りください

人への危害、財産の損害を未然に防止するため、本書に記載されている内容は必ずお守りください。誤った取り扱いをした場合に生じる危害や損害の程度を区分したうえで記載しています。

表示の説明



警告

「死亡または重傷を負うおそれがあること」を示します。



注意

「傷害を負う、または財産に損害を与えるおそれがあること」を示します。

図記号の説明



禁止

「してはいけない禁止事項」を示します。



指示

「必ずしなければならない強制事項」を示します。

警告

禁止

- **ぬれた手で電源プラグを抜き差ししない。**
感電の原因になります。
- **電源コードを破損させない。**
ショートや断線して感電や火災の原因になります。
加工したり、傷つけたりしない。無理に曲げたり、引っ張ったり、ねじったり、束ねたり、重い物を載せたりしない。
高温部に近づけたり、加熱したりしない。電源コード部分を持って引き抜かない。持ち運び時に電源コードを引っ張らない。
破損した電源コードは使用しない。万が一電源コードが破損した場合は、お買い上げの販売店、またはサポートセンターまでご相談ください。
- **本体の定格電圧以外で使わない。**
火災や感電の原因になります。
- **分解、改造、修理しない。**
火災や感電、ケガの原因になります。
修理はお買い上げの販売店、またはサポートセンターまでご相談ください。
- **水につけたり、水をかけたりしない。**
火災や感電の原因になります。
誤って水がかかった場合は、ただちに使用を中止し、電源プラグをはずしたあと、お買い上げの販売店、またはサポートセンターまでご相談ください。
- **吸込口、吹出口、本体のすき間などに指や金属物など異物を入れない。**
ケガ・感電・ショート・発火・やけどの原因になります。
- **雷が鳴りだしたら、本体や電源プラグには触れない。**
感電のおそれがあります。
- **延長コードの使用やたこ足配線、配線器具の定格を超える使い方をしない。**
感電や発熱による火災の原因になります。
- **可燃性ガスを発生するもの(ヘアスプレー、殺虫剤、ガソリン、シンナーなど)や、アルコールを含む液剤やスプレーの近くでは使用しない。**
引火して爆発や火災の原因になります。
- **海外では使用しない(国内専用)。**
故障・やけどなどの原因になります。故障やトラブルの原因になるため変圧器の使用は避けてください。
- **運転中にその場を離れない。**
火災などの原因になります。
- **浴室やシャワー室で使用しない。**
異常過熱・故障・感電・やけど・火災などの原因になります。

警告

指示

- 使用時以外は、電源プラグをコンセントからはずす。
火災・やけどの原因になります。
- 電源プラグをはずすときは、必ず運転を停止してから、電源コードを持たずに必ず先端の電源プラグを持って引き抜く。
断線・ショート・感電・火災・やけどなどの原因になります。
- 電源プラグは、根元までしっかり差し込む。
差し込みが不完全だと、感電や火災の原因になります。
 - 電源コードや電源プラグが傷んだり、差し込みがゆるいコンセントは使わない。
- 電源プラグのほこりなどは、定期的に乾いた布でふき取る。
ほこりがたまると、湿気などで絶縁不良になり火災の原因になります。
- 異臭や、機器の異常を感じたときは、ただちに使用を中止する。
異常のままご使用になると、火災や感電、ケガなどの原因になります。
電源プラグを抜き、サポートセンターまでご相談ください。
- 定期的にお手入れを実施する。
ほこりがたまると温風が熱くなり、髪が焦げつき、火災・やけどなどの原因になります。
- お年寄り、お子様、体の不自由な方、意思疎通が困難な方には、保護者や安全責任者から適切な指導監督を受けない限り、単独で使用させない。
次のような方がご使用になる場合は、特に注意してください。
 - 乳幼児・皮膚感覚の弱い方、自分で操作することが困難な方。
- お子様が玩具として遊ばないよう注意する。
思わぬケガや誤飲、本体故障または感電の原因になります。

注意

禁止

- 使用中・使用後のカールブラシや吹出口は高温になっているので直接触れない。
ソファーや布団など燃えやすいものや、熱に弱いものの近くに置かない。
やけど・変色・焦げつきなどの原因になります。
- 落としたり、ぶつかけたりしない。
不安定な場所には置かない。
衝撃により発火やショート、故障などの原因になります。
- 人の髪以外へ使用をしない。
乳幼児やペットなどには使用しない。
事故ややけど、ケガの原因になります。
- 同じ部位に長時間あてつづけたり、何度もあてたりしない。
やけどや髪を傷める原因になります。
- 不特定多数の人が使用する場所に設置しない。
長時間にわたり連続使用した場合、故障するおそれがあります。
- カールブラシに磁気カード(クレジットカード、ポイントカード、銀行通帳、磁気定期券など)を近づけない。
固定用マグネットの影響により磁気記録情報が消去される可能性があります。

注意

指示

- 温風使用時は吹出口と髪は3cm以上離す。
やけど・髪の焦げつき・変色などの原因になります。
- 使用中、吸込口と髪は10cm以上離す。
髪が吸込口に絡み、髪を痛める原因になります。

お手入れ時のご注意

指示

- お手入れの時は運転を停止してから、必ず電源プラグをコンセントからはずす。
発火・火災などの原因になります。
- お手入れにアルコール・シンナー・ベンジン・除光液などは使用しない。
故障や部品の破損・変色などの原因になります。
- 丸洗いはしない。
ショート・感電などの原因になります。

保管上のご注意

禁止

- 収納時に電源コードを本体に巻きつけない。
電源コードに負荷がかかり断線し、感電やショートによる火災などの原因になります。
- 本体が冷めるまではビニールなど溶けやすいものや変色・変形しやすいもののそばに置いたり、収納・保管したりしない。
故障・変色・変形などの原因になります。
- 子供やペットが近づけるところに保管しない。
感電・やけど・ケガ・故障などの原因になります。
- 異物が内部に入るのを防ぐため、ヘアピンやクリップなどと一緒に保管しない。
感電・やけど・ケガ・故障などの原因になります。
- 浴室や湿気の多いところ、水のかかりやすい場所（洗面台など）に保管しない。
絶縁の劣化・感電・故障などの原因になります。

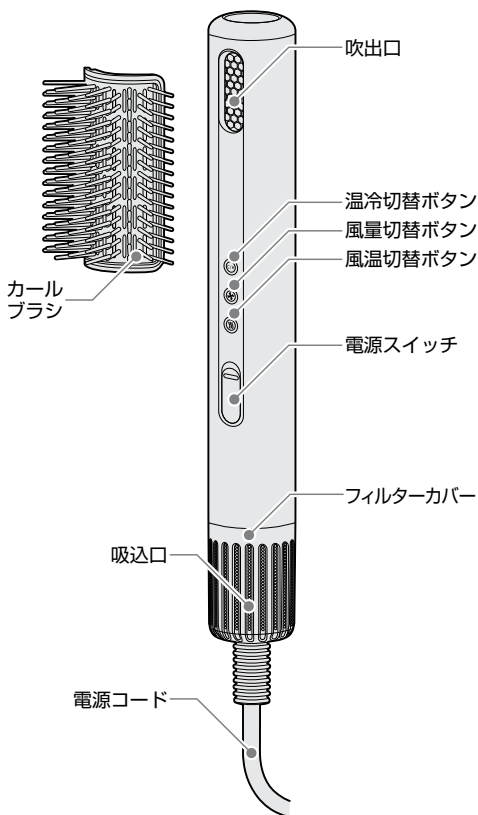
保管上のご注意

指示

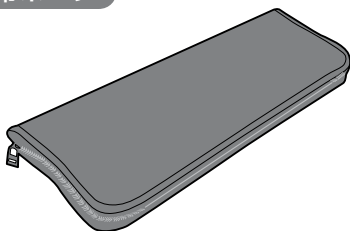
- 使用後は運転を停止してから、必ず電源プラグをコンセントからはずす。
やけどや思わぬ事故などの原因になります。

各部の名前

本体



携帯ポーチ




使いかた

使う前に

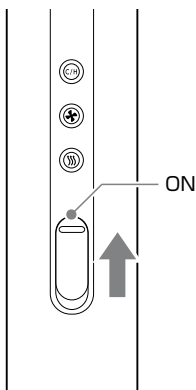
1. ドライヤーをご使用になる前に、乾いたタオルなどで髪の毛の水分を取ります。
2. 電源プラグをコンセントに差し込みます。

- ❗ 電源スイッチがOFFの位置になっていることを確認してから、電源プラグを差し込んでください。
- 定格15A以上のコンセントを単独でご使用ください。



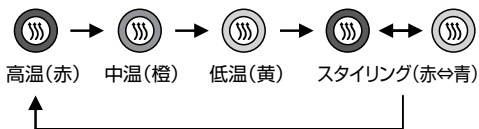
運転を開始する

1. 電源スイッチを上へスライドさせ運転を開始します。

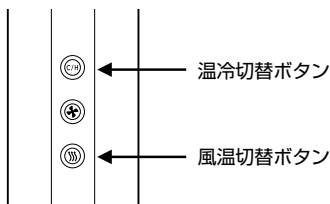


風温を選ぶ

- 風温切替ボタン(🌀)を押すたびに風温が調整できます。
- 温風を使用中でも、温冷切替ボタン(C/H)を押すことで温風と冷風が切り替わります。

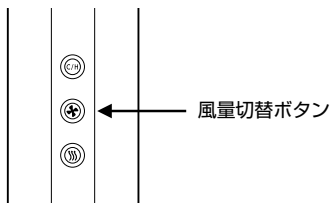
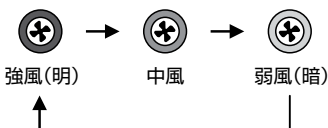


※風温をスタイリングに設定すると温風と冷風が交互に切り替わります。



風量を選ぶ

- 風量切替ボタン(🌀)を押すたびに風量が調整できます。



髪を乾かす

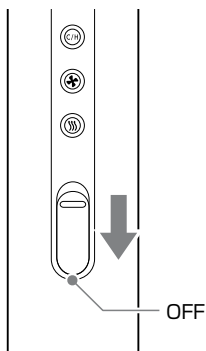
髪の根元まで温風が行き渡るように、手ぐしを通してながら乾かします。



- コーティング剤やオイルを塗布した上に高温の風をあてると、薬剤が熱で化学変化を起こして髪にダメージを与える可能性があります。
- 使用中・使用後の吹出口周辺は高温になりますので、肌に触れないよう注意してください。
- 髪を吸込口に近づけると、吸い込まれることがありますのでご注意ください。

使い終わったら

ご使用後は、必ず運転を停止し、電源プラグをコンセントからはずします。



- 電源スイッチがOFFの位置になっていることを確認してから、電源プラグをはずしてください。
- 使用中・使用後の吹出口周辺は高温になりますので、肌に触れないよう注意してください。
- 電源コードを引っぱらずに、電源プラグ部分を持ってはずしてください。

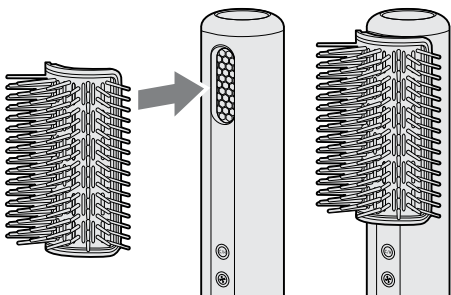
自動運転停止機能

切り忘れ防止のため、運転を開始してから約60分が経過すると自動で運転を停止します。

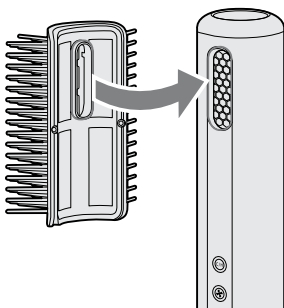
ご使用を継続する場合は、電源スイッチを入れ直してください。

カールブラシの使いかた

1. カールブラシは内蔵されているマグネットで、吹出口に取り付けることができます。



※カールブラシ背面のガイドを本体の吹出口に合わせて取り付けてください。





- 使用中、使用後はカールブラシ全体が高温になりますので、肌に触れないよう注意してください。
- カールブラシを取りはずす場合は、十分に冷えたことを確認してから取りはずしてください。
- やけどや髪がこげる原因になりますので、カールブラシに髪を巻きすぎないようにしてください。

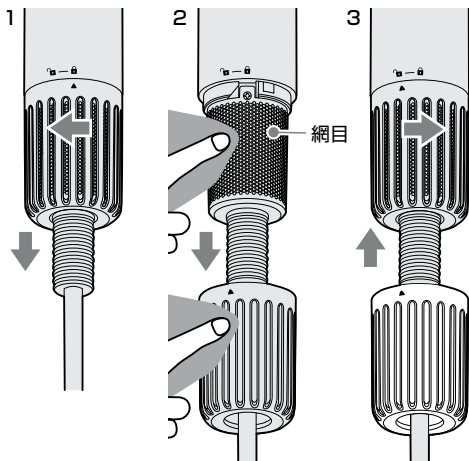
お手入れのしかた

ほこりや汚れ、髪の毛などの異物が付着し、吸込口をふさいでいると性能の低下や、風量が落ちるなど、異常の原因になるため、1か月に1回以上のお手入れを行ってください。



- お手入れの際は、必ず本体の運転を停止して電源プラグをコンセントからはずしてください。
- 吸込口にほこりや異物など付着すると、吹出口の奥が赤熱し、その後パチッという音とともに小さな光がでて温風が出なくなることがあります。これは保護装置(サーモスイッチ)の働きによるもので、故障ではありません。こまめに吸込口のお手入れをしてください。

1. 本体をしっかりと握り、フィルターカバーを反時計周りに回します。
2. フィルターカバーを本体から引き下げます。乾いた布ややわらかいブラシなどでフィルターカバーおよび網目からほこりやゴミを取り除きます。
3. フィルターカバーを本体に戻し、時計回りに回します。必ず本体の  印 とフィルターカバーの  印 を合わせて、ロックしてからご使用ください。



- フィルターカバーは水洗いしないでください。
- 変形のおそれがありますので網目に力を加えずにしてください。

故障かな？

症状	確認事項	対処
温風で運転中、たびたび冷風になる。または異常に熱い	吸込口や吹出口にほこりが付着していませんか？	運転を停止し、電源プラグをコンセントからはずし、付着しているほこりを取り除いてください。
	吸込口や吹出口を手や髪の毛などでふさいでいませんか？	吸込口や吹出口をふさがないようにしてください。
電源プラグが異常に熱い	コンセントの差し込みがゆるんでいませんか？	しっかりと差し込むことができるコンセントを使用してください。
本体や電源コードの一部が異常に熱い	ただちに 使用を中止	事故防止のため、必ず販売店、またはサポートセンターに点検・修理を依頼してください。
使用中に本体を動かすと風が出たり出なかったりする		
使用中に異音や振動がする		
お手入れをしても、本体内部が赤熱する		
風が急に弱くなった		

仕様

品名	ヘアドライヤー
型名	BD-S1
電源	AC 100V 50-60Hz
消費電力	800W
風量	2.0m ³ /min
外形寸法	直径 約38.5mm × 高さ 約277mm
風温温度	約85℃ (室温30℃ 高温強風設定時)
質量	約298g (電源コード、カールブラシを除く)
電源コード長さ	約1.7m
安全装置	温度過昇防止装置 (サーモスタット・温度ヒューズ)
付属品	カールブラシ、携帯ポーチ、 取扱説明書(保証書)

仕様および外観は改良のため
予告なく変更することがあります。

保証期間 お買い上げ日から 1 年間

型名

BD-S1

お買い上げ日

20 / /

シリアル番号

販売店

VOID
無効

販売店様へのお願い

お買い上げ日および貴店の住所、名称、電話番号を必ず記入
捺印した上でお客様へお渡し下さい。

お客様情報

お名前

電話番号

()

ご住所 〒 -

使い方・お手入れ・修理に関するご相談は、下記までお問い合わせください。

カドーサポートセンター

(通話料無料) **0120-707-212**

受付時間 9:00 ~ 17:00 (土・日・祝、弊社休業日を除く)

保証内容

1. 本書は、取扱説明書、本体貼付ラベルなどの記載内容に沿った正しいご使用のもとで、保証期間中に故障した場合に、本書記載内容に沿って無料修理をさせていただきますことをお約束するものです。
2. お買い上げ日から保証期間中に故障が発生し修理を受ける場合には、本書と製品をご用意のうえ、お買い上げの販売店またはカドーサポートセンターにご依頼ください。
3. 保証期間内でも次の場合には、有料修理となります。
 - (1) 本書のご提示が無い場合。
 - (2) 本書にお買い上げ年月日、お名前、販売店名の記入が無い場合、あるいはレシート等お買い上げ日や販売店名がわかる証明書が無い場合。
 - (3) 使用上の誤りおよび不当な修理や改造による故障および損傷。
 - (4) お買い上げ後の落下、運送等による故障および損傷。
 - (5) 火災、天災地変(地震、風水害、落雷等)、公害、塩害、ガス害、異常電圧による故障および損傷。
 - (6) お買い上げ後の据付、移動などによる故障および損傷。製品の機能に影響しない損傷(かすり傷やへこみ等を含みます)。
 - (7) 本書の字句が書き換えられている場合。
 - (8) シリアル番号が確認できない場合。
4. 修理に際して、再生部品や代替部品を使用する場合があります。
また修理により交換した部品は弊社が任意に回収し、適切に処理、処分させていただきます。
5. 本書は日本国内においてのみ有効です。
This warranty is valid only in Japan.
6. この保証書は再発行いたしません。
紛失なさらぬように大切に保管してください。

この保証書は本書に明示した期間・条件のもとにおいて、無料修理をお約束するものです。したがってこの保証書によって保証書を発行している者(保証責任者)、およびそれ以外の事業者に対するお客様の法律上の権利を制限するものではありません。

製品に関する最新情報
使いかた・お手入れ・修理に関するご相談は

カドーサポートサイト

<https://cado.com/jp/support/>



お電話での対応をご希望のお客様は

カドーサポートセンター

0120-707-212

通話料無料 受付時間 9:00 ~ 17:00

土・日・祝、弊社休業日を除く

株式会社 カドー

〒108-0071 東京都港区白金台4-2-11

